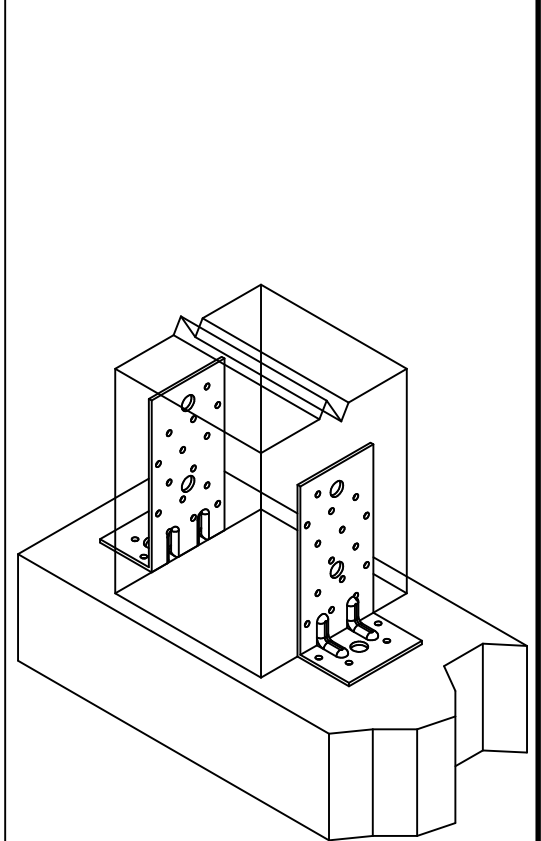
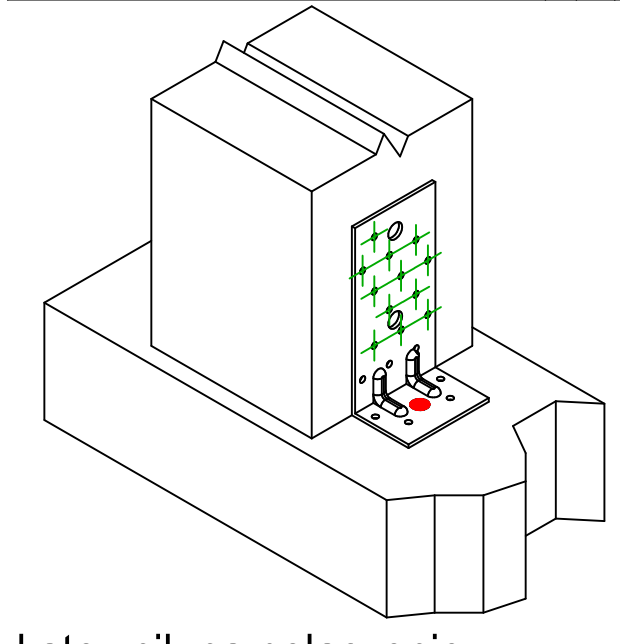
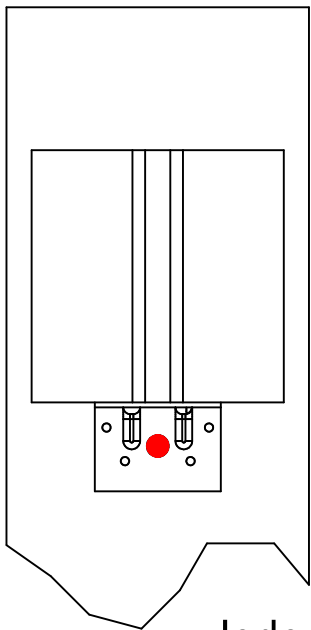
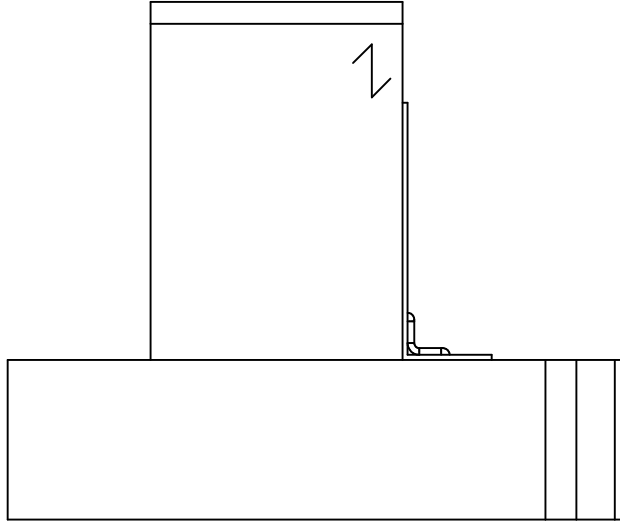
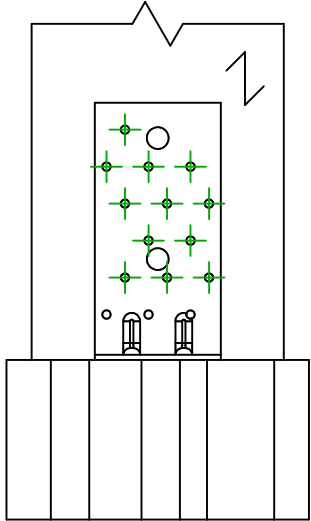




<b>Produkt</b>	=	E19/3	
<b>Łączniki</b>	=	Drewno do sztywnej podpory	Słup – beton
<b>Typ montażu</b>	=	Częściowe gwoździowanie	Schemat mocowania nr 5



Jeden kątownik na połączenie

Para kątowników na połączenie

	Symbol	Łączniki	Produkt	Szt.
Łączniki belka główna		FM753	FM 753 EVO M10X78/5	1
		LMAS	LMASM10-120/25	
		THD	THD8X70/5	
Łączniki belka drugorzędna		CNA	CNA4.0X35/40/50/60	12
		CSA	CSA5.0X35/40/50	