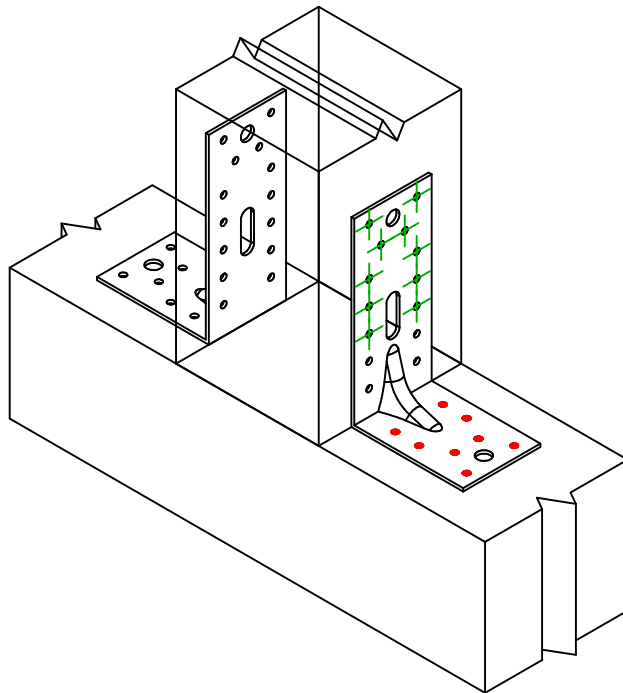
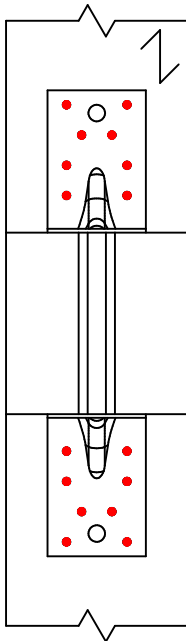
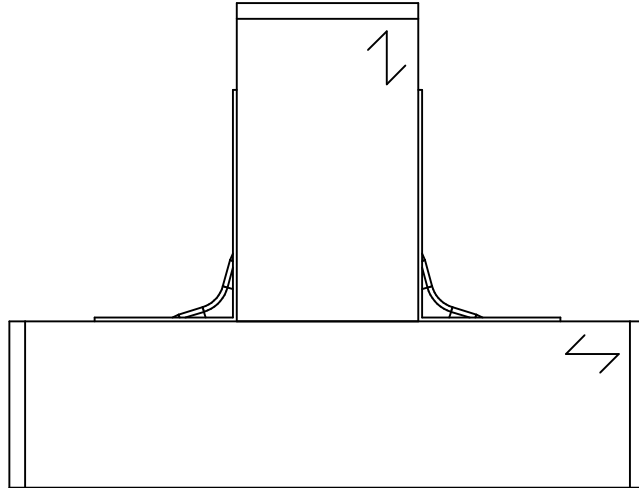
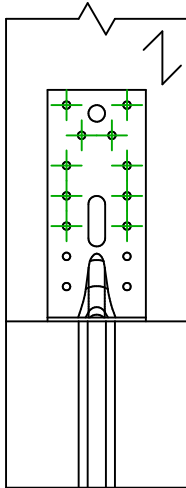




Produkt	=	E9S/2.5	
Łączniki	=	Drewno - drewno	Słup – podwalina
Typ montażu	=	Częściowe gwoździowanie	Schemat mocowania nr 4



	Symbol	Łączniki	Produkt	Szt.
Łączniki belka główna		CNA	CNA4.0X35/40/50	8 x 2
		CSA	CSA5.0X35/40/50	
		-	-	
Łączniki belka drugorzędna		CNA	CNA4.0X35/40/50	10 x 2
		CSA	CSA5.0X35/40/50	
		-	-	