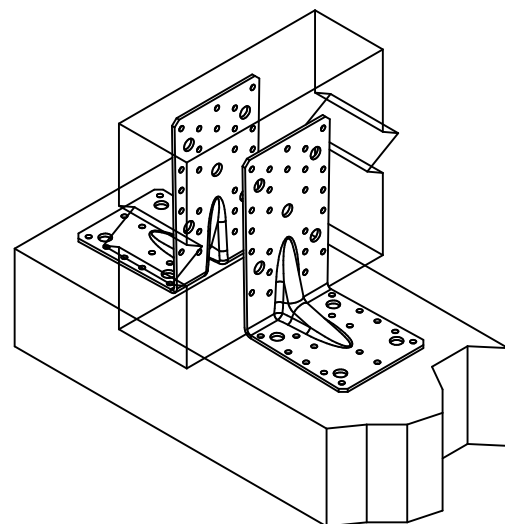
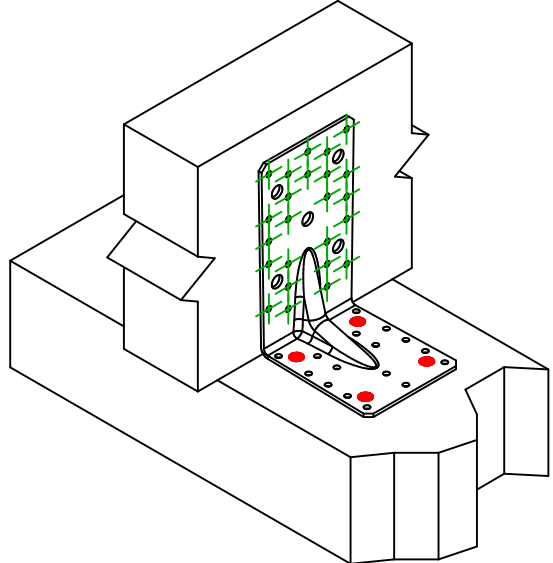
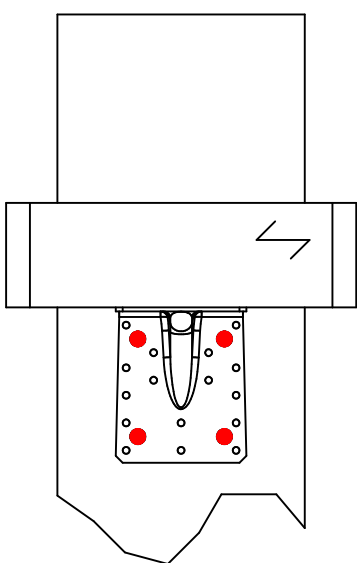
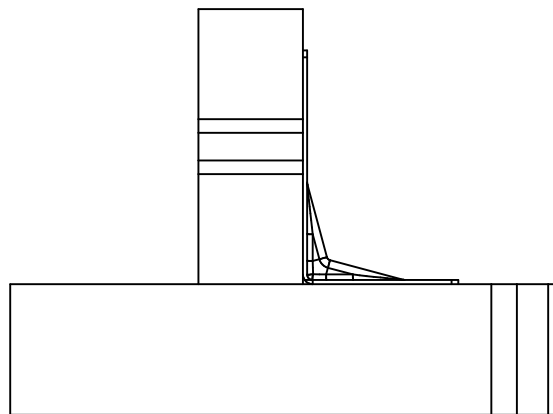
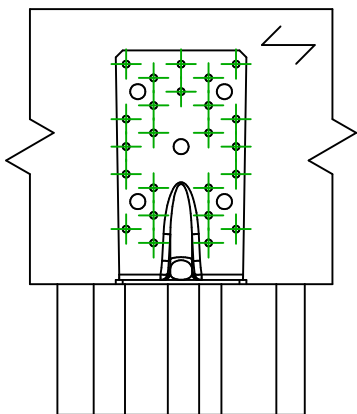




Produkt	=	E20/3	
Łączniki	=	Drewno do sztywnej podpory	Belka – beton
Typ montażu	=	Pełne gwoździowanie	Schemat mocowania nr 5



Para kątowników na połączenie

Jeden kątownik na połączenie

	Symbol	Łączniki	Produkt	Szt.
Łączniki belka główna		FM753	FM 753 EVO M10X78/5	4
		LMAS	LMASM10-120/25	
		THD	THD8X70/5	
Łączniki belka drugorzędna		CNA	CNA4.0X35/40/50	24
		CSA	CSA5.0X35/40/50	